

FLUORESCENCIA



FLUORESCENCIA

REACTANCIAS ELECTROMAGNÉTICAS
Y CONDENSADORES

EQUIPOS ELÉCTRICOS MONTADOS

REACTANCIAS ELECTRÓNICAS

TUBOS FLUORESCENTES

REACTANCIAS, TUBOS SLIMLINE Y HO

HALOGENUROS METÁLICOS Y


FOCOS HALÓGENOS


CONEXIONES ELÉCTRICAS Y

CABLES DE BAJA


ACCESORIOS


REACTANCIAS ESTÁNDAR



Referencia	Potencia W		€/unidad
RE15W	15	30	3,10
RE1820W	18-20	30	3,29
RE25W	25	30	3,10
RE30W	30	30	3,10
RE32W	32	30	3,29
RE3640W	36-40	30	3,62
RE5865W	58-65	20	4,84


REACTANCIAS MINI



Referencia	Potencia W		€/unidad
RM9	9	40	3,91
RM18	18	20	7,17
RM30	30	20	6,72
RM36	36	20	7,85
RM58	58	20	14,32

CONDENSADORES




Referencia	Potencia W		€/unidad
C45MF	4,5 µF	20	1,60
C7MF	7 µF	20	1,96
C9MF	9 µF	20	2,04
C14MF	14 µF	20	2,44
C30MF	30 µF	20	6,92
C40MF	40 µF	20	8,40
C50MF	50 µF	20	10,00
C100MF	100 µF	20	20,00

SIN CONDENSADOR





Referencia	Potencia W		€/unidad
S20WSC	SIMPLE 18	20	5,98
S30WSC	SIMPLE 30	20	6,43
S40WSC	SIMPLE 36	20	6,31
S65WSC	SIMPLE 58	20	7,86


Referencia	Potencia W		€/unidad
D20WSC	DOBLE 18	20	7,97
D30WSC	DOBLE 30	12	11,96
D40WSC	DOBLE 36	12	12,32
D65WSC	DOBLE 58	12	15,42

INCLUYEN SOPORTES PARA TUBOS METÁLICOS

CON CONDENSADOR



Referencia	Potencia W		€/unidad
S20WCC	SIMPLE 18	16	8,71
S30WCC	SIMPLE 30	16	8,87
S40WCC	SIMPLE 36	16	9,09
S65WCC	SIMPLE 58	14	11,11


Referencia	Potencia W		€/unidad
D20WCC	DOBLE 18	12	11,40
D30WCC	DOBLE 30	12	15,97
D40WCC	DOBLE 36	12	15,64
D65WCC	DOBLE 58	6	19,73

INCLUYEN SOPORTES PARA TUBOS METÁLICOS

REACTANCIAS ELECTRÓNICAS PARA TUBOS TS Ø 16mm.


MINI



Referencia	Potencia W		€/unidad
REM14	1 x 4	50	10,08
REM168	1 x 6 / 8	50	10,08
REM114	1 x 14	50	10,08
REM121	1 x 21	50	14,58
REM124	1 x 24	50	14,58
REM128	1 x 28	50	14,58

ESTÁNDAR




Referencia	Potencia W	Estándar		€/unidad
REM11435	1 x 14 - 35	(HE)	12	18,55
REM12439	1 x 24 - 39	(HO)	12	18,55
REM149	1 x 49	(HO)	12	18,55
REM154	1 x 54	(HO)	12	18,55
REM180	1 x 80	(HO)	12	20,93
REM21435	2 x 14 - 35	(HE)	12	20,93
REM22439	2 x 24 - 39	(HO)	12	20,93
REM249	2 x 49	(HO)	12	20,93
REM254	2 x 54	(HO)	12	20,93

REACTANCIAS ELECTRÓNICAS PARA TUBOS T8 Ø 26mm.


ELECTRÓNICAS PARA INTERIOR



Referencia	Potencia W		€/unidad
REIN2X18W	1/2x18	20	15,19
REIN2X36W	1/2x36	20	15,19
REIN2X58W	1/2x58	20	16,12
REIN4X18W	3/4x18	12	17,30
REIN4X36W	3/4x36	18	26,28

ELECTRÓNICA REGULABLE PARA INTERIOR



Referencia	Potencia W		€/unidad
RERI118	1x18	20	40,82
RERI136	1x36	20	40,82
RERI158	1x58	20	40,82
RERI218	2x18	20	46,74
RERI	2x36	20	46,74
RERI258	2x58	20	46,74

REGULADOR + TAPA CON BOTÓN GIRATORIO



Referencia	Descripción	€/unidad
R+TBG	Número máximo de tubos 50 und.	57,38

REACTANCIAS ELECTRÓNICAS PARA TUBOS T8 Ø 26mm.

Precableadas + conectores

ELT

IP20



Referencia	Potencia W		€/unidad
REP118	1 x 18	20	7,35
REP136	1 x 36	20	7,51
REP158	1 x 58	20	7,51
REP218	2 x 18	20	8,44
REP236	2 x 36	20	8,73
REP258	2 x 58	20	8,73
REP318	3 x 18	10	9,82
REP336	3 x 36	10	13,83
REP418	4 x 18	10	10,33
REP436	4 x 36	10	14,46

INCLUYEN SOPORTES PARA TUBOS METÁLICOS

apil


IP44




Referencia	Potencia W		€/unidad
REX118C2	1 x 18 W	20	7,11
REX136C2	1 x 36 W	20	7,44
REX158C2	1 x 58 W	20	8,89
REX218C2	2 x 18 W	20	9,36
REX236C2	2 x 36 W	20	9,76
REX258C2	2 x 58 W	20	14,31

ELT

IP67



Referencia	Potencia W		€/unidad
REX118C	1 x 18	12	15,09
REX136C	1 x 36	12	15,09
REX158C	1 x 58	12	15,09
REX218C	2 x 18	8	19,14
REX236C	2 x 36	8	19,68
REX258C	2 x 58	8	20,36

TUBOS FLUORESCENTES T8 Ø 26mm. - TRIFÓSFORO

ESTÁNDAR



Referencia	Potencia W	LARGO	Ø		€/unidad
T18WLD	18	590 mm.	26	25	2,35
T36WLD	36	1200 mm.	26	25	3,00
T58WLD	58	1500 mm.	26	25	3,30

MEDIDAS ESPECIALES



Referencia	Potencia W	LARGO	Ø		€/unidad
*T14WLD	14	360 mm.	26	25	3,75
T15WLD	15	438 mm.	26	25	4,50
T25WLD28	25	691 mm.	26	25	6,25
T25WLD33	25	818 mm.	26	25	6,25
T30WLD	30	895 mm.	26	25	4,50

* Único modelo al que no le afecta la directiva, no será trifósforo.

CIRCULARES



Referencia	Potencia W	LARGO	Ø		€/unidad
T22WC	22	216 mm.	29	12	5,50
T32WC	32	311 mm.	32	12	5,88
T40WC	40	413 mm.	32	12	8,63

TUBOS FLUORESCENTES TS Ø 16mm.

ESTÁNDAR



Referencia	Potencia W	LARGO	Ø		€/unidad
T4WMLD	4	136 mm.	16	25	3,00
T6WMLD	6	212 mm.	16	25	3,00
T8WMLD	8	288 mm.	16	25	3,00
T13WMLD	13	517 mm.	16	25	3,00

ALTA EFICACIA (HE)



Referencia	Potencia W	LARGO	Ø		€/unidad
T14WMLD	14	549 mm.	16	25	3,50
T21WMLD	21	849 mm.	16	25	3,50
T28WMLD	28	1149 mm.	16	25	3,50
T35WMLD	35	1449 mm.	16	25	3,50

ALTO RENDIMIENTO (HO)



Referencia	Potencia W	LARGO	Ø		€/unidad
T24WMLDAR	24	549 mm.	16	25	3,50
T39WMLDAR	39	849 mm.	16	25	3,50
T49WMLDAR	49	1449 mm.	16	25	4,00
T54WMLDAR	54	1149 mm.	16	25	3,50
T80WMLDAR	80	1449 mm.	16	25	4,00

CIRCULARES




Referencia	Potencia W	LARGO	Ø		€/unidad
T22WCM	22	231 mm.	18	10	31,00
T40WCM	40	306 mm.	18	10	31,00

REACTANCIAS Y TUBOS ESPECIALES

REACTANCIA Y TUBOS HO (ALTA LUMINOSIDAD)



Referencia	Potencia W		€/unidad
RH0185	1 x 85	2	83,38
RH01281	2 x 85	2	93,36

Referencia	Potencia W	LARGO	Ø		€/unidad
TH085	85	1776 mm.	38	15	9,99

UTILIZAR PORTALÁMPARAS REFERENCIA PHOC PÁGINA 24

TRANSFORMADORES SERIE 200 mA. Y TUBOS SLIMLINE



Referencia	Voltios	Máx.	Mín.	Largo Ancho Alto	€/unidad
2001400	1400/200	2*96"	2*72"	255 x 84 x 100	149,01
2002100	2100/200	3*96"	3*72"	295 x 84 x 100	172,14
2002800	2800/200	4*96"	4*72"	295 x 84 x 113	215,27
2003500	3500/200	5*96"	5*72"	295 x 113 x 133	256,80
2004200	4200/200	6*96"	6*72"	295 x 113 x 150	274,97

Referencia	Potencia W	LARGO	Ø		€/unidad
TSLI72T8	38	72" / 1780 mm.	38	24	18,12
TSLI96T8	51	96" / 2400mm.	38	24	18,12

UTILIZAR PORTALÁMPARAS REFERENCIA PSL PÁGINA 24

HALOGENUROS METÁLICOS Y FOCOS HALÓGENOS

HALOGENUROS METÁLICOS



PROYECTORES SIN LÁMPARA

Referencia	Potencia	€/unidad
PYH70W	PROYECTOR 70W	64,00
PYH150W	PROYECTOR 150W	70,00

LÁMPARAS

Referencia	Potencia	€/unidad
LM70W	70W	22,50
LM150W	150W	22,50

PROYECTORES SIN LÁMPARA

Referencia	Potencia	€/unidad
PYH250W	PROYECTOR 250W	109,94
PYH400W	PROYECTOR 400W	118,59

LÁMPARAS

Referencia	Potencia	€/unidad
LM250W	250W	33,55
LM400W	400W	33,55

FOCOS HALÓGENOS



PROYECTORES SIN LÁMPARA

Referencia	Potencia	€/unidad
PYHA100W	100W	5,91
PYHA500W	500W	7,51

LÁMPARAS

Referencia	Potencia	€/unidad
LMH100W	100W	4,63
LMH500W	500W	3,33

BRAZOS



Referencia	Tamaño	€/unidad
BSP50	50 cm.	17,97
BSP100	100 cm.	31,86

EUROPEA



Referencia	Cable longitud cm.	Colores	€/unidad
CE120NE CE120BL	120	NEGRO/BLANCO	1,53
CE150NE CE150BL	150		
CE250NE CE250BL	250	NEGRO/BLANCO	2,37
CE300NE CE300BL	300		

EUROPEA + INTERRUPTOR



Referencia	Cable longitud cm.	Colores	€/unidad
CEI100NE CEI100BL	100 50	NEGRO/BLANCO	2,10
CEI120NE CEI120BL	120 80		

SCHUKO



Referencia	Cable longitud cm.	Colores	€/unidad
CS100NE	100	NEGRO	4,07
CS150NE CS150BL	150	NEGRO/BLANCO	4,57
CS200NE CS200BL	200	NEGRO/BLANCO	5,07
CS300NE	300	NEGRO	6,07
CS400NE	400	NEGRO	7,77


SCHUKO + INTERRUPTOR





Referencia	Cable longitud cm.	Colores	€/unidad
CSI100NE CSI100BL	100 50	NEGRO/BLANCO	6,10
CSI120NE CSI120BL	120 80		

PARA OTRAS MEDIDAS ROGAMOS CONSULTEN PRECIO Y PLAZO DE ENTREGA

CABLES DE BAJA



Referencia NEGRA	Descripción		€/unidad
MAN2X1NE	MANGUERA 2 x 1	100	0,76
MAN2X15NE	MANGUERA 2 x 1,5	100	0,89

Referencia NEGRA	Descripción		€/unidad
MAN3X1NE	MANGUERA 3 x 1	100	0,93
MAN3X15NE	MANGUERA 3 x 1,5	100	1,25

MAN315NLH	MANGUERA 3 x 1,5 (Libre de halógenos)	100	1,54
-----------	--	-----	------

Referencia BLANCO	Descripción		€/unidad
MANR2X05BL	MANGUERA RÍG. 2 x 0,50mm.	250	0,39
CAPA2X075B6	PARALELO FLEXIBLE 2 x 0,75 (2 colores)	100	0,47



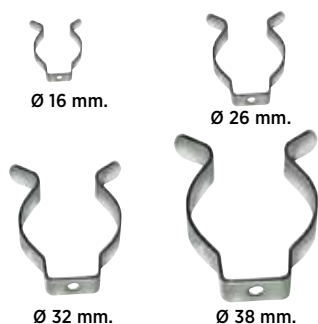
Referencia BLANCO	Descripción		€/unidad
CAFL075B	CABLECILLO FLEX 0,75 mm.	200	0,20
CAFL1B	CABLECILLO FLEX 1 mm.	200	0,25
CAFL15B	CABLECILLO FLEX 1,50 mm.	200	0,34


Referencia BLANCO	Descripción		€/unidad
CARIO75B	CABLECILLO RÍG. 0,75 mm.	200	0,19
CARI1B	CABLECILLO RÍG. 1 mm.	200	0,19
CARI15B	CABLECILLO RÍG. 1,50 mm.	200	0,25

CARIU15BLH	CABLECILLO RÍG. 1,50 mm. (Libre de halógenos)	200	0,25
------------	--	-----	------


Referencia NEGRO	Descripción		€/unidad
CARIO75N	CABLECILLO RÍG. 0,75 mm.	200	0,33
CARI1N	CABLECILLO RÍG. 1 mm.	200	0,33
CARIU15N	CABLECILLO RÍG. 1,50 mm.	200	0,36

ACCESORIOS PARA LA INSTALACIÓN DE FLUORESCENTES



Referencia	Descripción		€/unidad
SFGM	SOPORTES DE FLUOR METÁLICOS GRANDES Ø 38 mm.	200	0,25
SFPM	SOPORTES DE FLUOR METÁLICOS PEQUEÑOS Ø 26 mm.	200	0,18
SFG	SOPORTES DE FLUOR NYLON GRANDES Ø 38 mm.	250	0,19
SFPN	SOPORTES DE FLUOR NYLON PEQUEÑOS Ø 26 mm.	250	0,15
SFCM	SOPORTES DE FLUOR METÁLICOS CIRCULARES Ø 32 mm.	200	0,19
SFM16	SOPORTES DE FLUOR METÁLICOS MINI Ø 16 mm.	200	0,17




Referencia	Descripción		€/unidad
AR	AISLADOR DE REACTANCIA	1000	0,08



Referencia	Descripción		€/unidad
PMA	PORTALÁMPARAS MINIATURA	200	0,38




Referencia	Descripción		€/unidad
PP	PORTALÁMPARAS PEQUEÑOS	200	0,33
PG	PORTALÁMPARAS GRANDES	200	0,53




Referencia	Descripción		€/unidad
P+P	PORTALÁMPARAS CON PORTACEBADOR	200	0,73



Referencia	Descripción		€/unidad
P+PTC	PORTALÁMPARAS CON PORTACEBADOR PARA TUBO CIRCULAR ESTANDAR	200	1,08
PMTC	PORTALÁMPARAS PARA TUBO CIRCULAR MINIATURA	200	1,04



Referencia	Descripción		€/unidad
PSL	PORTALÁMPARAS PARA TUBOS SUMLINE	200	1,56
PHOC	PORTALÁMPARAS PARA TUBOS HO (CON MUELLE)	50	9,66




Referencia	Descripción		€/unidad
TAVD	TAPÓN DE VENTILACIÓN	200	0,18




PS

PV


PH

Referencia	Descripción		€/unidad
PS	PORTACEBADOR ESTÁNDAR	200	0,48
PV	PORTACEBADOR VERTICAL	200	0,22
PH	PORTACEBADOR HORIZONTAL	250	0,23




Referencia	Descripción		€/unidad
PAG	PORTACEBADOR AÉREO GPANDE	250	0,19
PAP	PORTACEBADOR AÉREO PEQUEÑO	250	0,16



Referencia	Descripción		€/unidad
C422W	CEBADOR 4 - 22W	25	0,75
C480W	CEBADOR 4 - 80W	25	0,75




Referencia	Descripción		€/unidad
CA422W	CEBADOR AÉREO 4 - 22W	100	1,50
CA480W	CEBADOR AÉREO 4 - 80W	100	1,50



Referencia	Descripción		€/unidad
CE458W	CEBADOR ELECTRÓNICO 4-58W / 200-260V	10	6,40



Referencia	Descripción		€/unidad
RP	REGLETAS PEQUEÑAS	200	0,56
RG	REGLETAS GRANDES	200	0,56



Referencia	Descripción		€/unidad
RPU	REGLETAS PUENTE	200	0,78