




APLICACIONES:

- Iluminación decorativa
- Cajas de luz exterior
- Señalización exterior
- Iluminación arquitectónica

CARACTERÍSTICAS:

- 3 en 1 SMD 5050
- DC 12V. de entrada
- Disponible en 60 LED por metro
- Sincronizado del cambio de color mediante controlador
- Puede ser cortado cada 3 LEDs

ESPECIFICACIONES:

Color	Voltios	Intensidad (mA)	Wattios	Ángulo de luz	Flujo luminoso (lm)		Nº LED	Distance LED
					min	max		
RED 	12 V	400	14,4 W	100°	44	52	60	16 mm
GREEN 		400			148	180		
BLUE 		400			26	34		
RGB		1200						