

# apil CHANNEL

VERSIÓN 1.2





# Banda de aluminio para fabricar corpóreas






## 110 mm

Referencia	Ancho	Terminación	Metros/rollo	€/metro
AC11N	110 mm	Negro 	50 m	4,43
AC11B		Blanco 		4,43
AC11PS		Plata satinado 		4,43
AC11PB		Plata brillo 		7,40
AC11AZ		Azul 		4,43
AC11R		Rojo 		4,43
AC11V		Verde 		4,43
AC11AM		Amarillo 		4,43




## 90 mm


Referencia	Ancho	Terminación	Metros/rollo	€/metro
AC9N	90 mm	Negro 	50 m	4,13
AC9B		Blanco 		4,13
AC9PS		Plata satinado 		4,13
AC9PB		Plata brillo 		7,02

## 70 mm

Referencia	Ancho	Terminación	Metros/rollo	€/metro
AC7N	70 mm	Negro 	50 m	3,63
AC7B		Blanco 		3,63
AC7PS		Plata satinado 		3,63

## 50 mm

Referencia	Ancho	Terminación	Metros/rollo	€/metro
AC5N	50 mm	Negro 	50 m	3,08
AC5B		Blanco 		3,08
AC5PS		Plata satinado 		3,08



**Máquina neumática de doblado**

Referencia	€/unidad
MNDC	1.229,35




**Rodillos de aplanar**

Referencia	€/unidad
ROA	275,00



**Soporte para rodillo de curvar**

Referencia	€/unidad
SROC	84,70



**Rodillos para curvar**

Referencia	Ø	€/unidad
ROC25	25mm.	<b>33,12</b>
ROC50	50mm.	

## SECUENCIA DE MONTAJE



**1** Toma de marcas



**2** Traslado de las marcas a la lámina



**3** Doblar la lámina



**3** Ubicar los clavos



**5** Armar la letra corpórea



**6** Pegar



**7** Poner la trasera



**8** Letra corpórea completa

# apil

C / Einstein, 11  
Pol. Ind. Sur M-50  
28914 Leganés (Madrid)

---

Tel.: 916 418 990  
Fax: 916 435 388

---

www.apil.es  
apil@apil.es